



Con una potenza di 20 A, il GYSFLASH 20.12/24 PL è un caricabatterie multi tensione concepito per ricaricare le batterie 12V e 24V al piombo (Gel, AGM, Liquido, ecc) e litio ferro fosfato. Dispone di 4 programmi di carica intelligenti ben distinti che garantiscono le prestazioni di ciascuna tecnologia della batteria.

DOPPIA TECNOLOGIA : PIOMBO & LITIO

• **Alto rendimento**, ciclo di lavoro da 20 a A a 100% (40°C).

• **4 modalità di carica:**

		Capacità di carica
 Pb Piombo	12 V	15 Ah a 300 Ah
	24 V	15 Ah a 240 Ah
 LiFePO ₄ Litio Ferro Fosfato	12 V	7 Ah a 300 Ah
	24 V	7 Ah a 240 Ah

• **3 correnti di carica** : 7 A, 15 A e 30 A. Permette di selezionare la corrente di carica più adatta alla tecnologia e alla capacità della batteria.

• Mantenimento di carica ottimizzato, il caricabatterie può rimanere collegato indefinitamente durante l'inverno. Funzione «Auto Restart» in caso di interruzione di corrente con memorizzazione delle regolazioni.

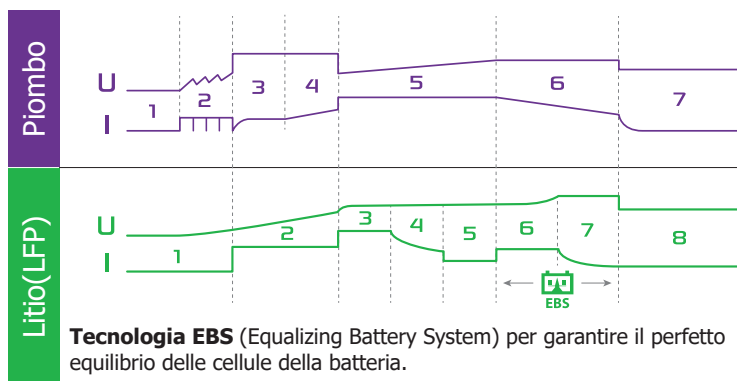
• Carica le batterie a partire da 2 V.



✓ START / STOP (EFB/AGM)

CARICA 100% AUTOMATICA

• Prolunga la durata e le prestazioni delle batterie Piombo (gel, AGM, liquido, calcio, etc) e Litio (LFP).
 • Sensore di temperatura dell'aria esterna per una carica ottimale della batteria in estate come in inverno. Il caricabatterie regola con precisione i suoi parametri di carica in funzione della temperatura dell'ambiente.



Curva di carica specifica in 7 tappe senza sorveglianza.

Curva di carica specifica in 8 tappe senza sorveglianza.

Funzione «UVP Wake up» : permette di riattivare una batteria in protezione per scarica profonda e di lanciare automaticamente la carica.
 *UVP : Under Voltage Protection

ULTRA SICURO

- Preserva l'elettronica di bordo del veicolo : protezione contro i corto-circuiti, le inversioni di polarità e i sovraccarichi. Sistema anti-scintilla.
- Standby automatico se la batteria è scollegata.
- Sensore di temperatura integrato per evitare qualsiasi surriscaldamento dell'elettronica interna.
- Interfaccia semplificata per evitare errate manipolazioni.

ERGONOMIA

- Custodia compatta, leggera e portatile.
- Collegamento pinze con connettore rapido (Anderson)
- Possibile montaggio a parete, sistema magnetico in opzione (rif. 026063).








Fornito con:



Pinze
(1.9 m)

ref. 026094

50 / 60 Hz		I _{charge}	V	Charge / Maintenance		Ondulation/ Ripple	Charging curve		kg	mm	mm		IP	
220-240 V AC	480 W	7/15/20 A	12 V	15 > 300 Ah (Pb) 7 > 300 Ah (LiFePO ₄)	<0.5 Ah /month	<150 mV Rms	I _{U₀U}	7 step (Pb) 8 step (LiFePO ₄)	1.85	190 x 190 x 73	193 x 260 x 95	Automatic >2V	IP 32 IP 31	1.9 m
		7/15 A	24 V	15 > 240 Ah (Pb) 7 > 240 Ah (LiFePO ₄)										